



Федеральное государственное бюджетное образовательное  
учреждение высшего образования  
«ПЕНЗЕНСКИЙ ГОСУДАРСТВЕННЫЙ УНИВЕРСИТЕТ»

ЗАСЕДАНИЕ УЧЕНОГО СОВЕТА УНИВЕРСИТЕТА  
01 марта 2017 года



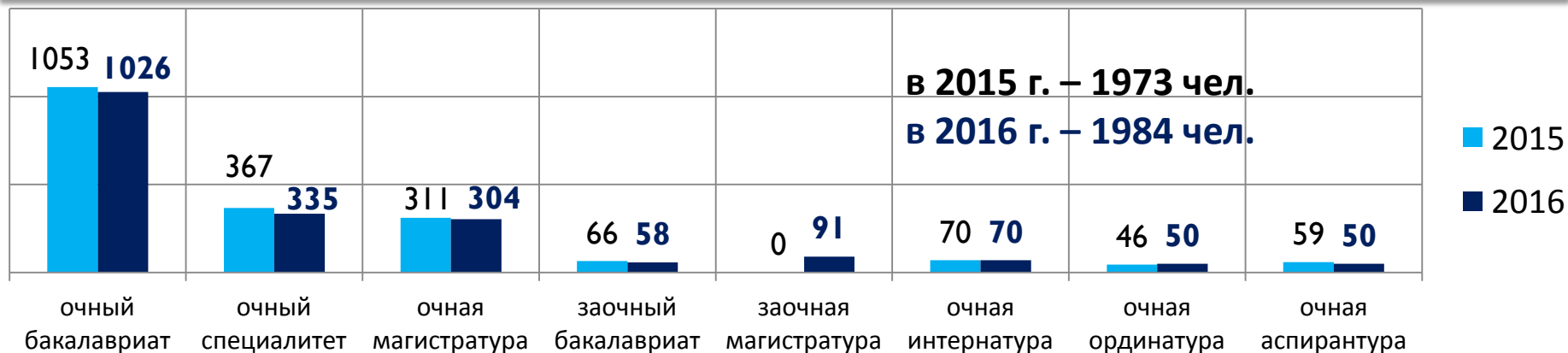
## ОТЧЁТ О РАБОТЕ УНИВЕРСИТЕТА В 2016 ГОДУ

*Ректор ФГБОУ ВО «ПГУ»  
А.Д. Гуляков*

1. Образование
2. Наука и инновации
3. Международная деятельность
4. Воспитательная деятельность и социальное сопровождение
5. Организационный, кадровый и финансовый менеджмент
6. Информационная политика, внешние связи и трудоустройство выпускников
7. Инфраструктура и кампус
8. Реализация целевых программ:
  - Комплексная система безопасности университета
  - Информатизация ПГУ
  - Комплексная программа модернизации аудиторного фонда

# ОБРАЗОВАНИЕ

## ИТОГИ ПРИЁМА НА ПРОГРАММЫ ВЫСШЕГО ОБРАЗОВАНИЯ В РАМКАХ КОНТРОЛЬНЫХ ЦИФР ПРИЕМА

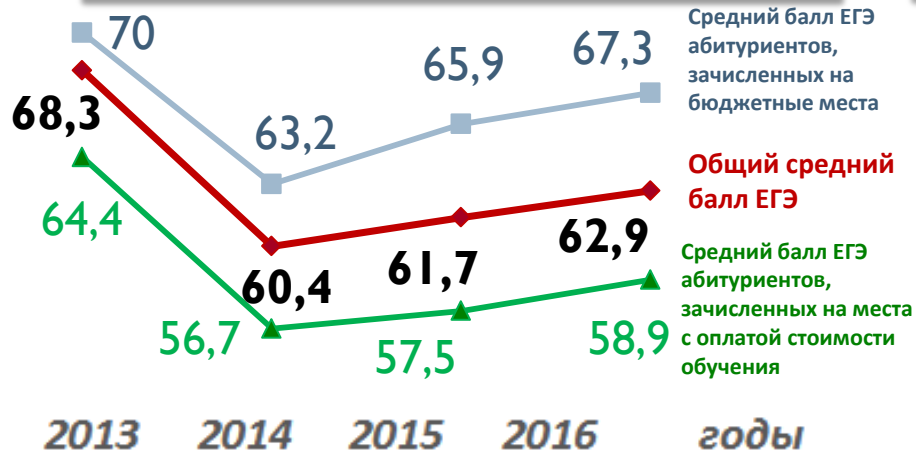


## ИТОГИ ПРИЁМА НА ПРОГРАММЫ ВЫСШЕГО ОБРАЗОВАНИЯ НА МЕСТА ПО ДОГОВОРАМ ОБ ОБРАЗОВАНИИ

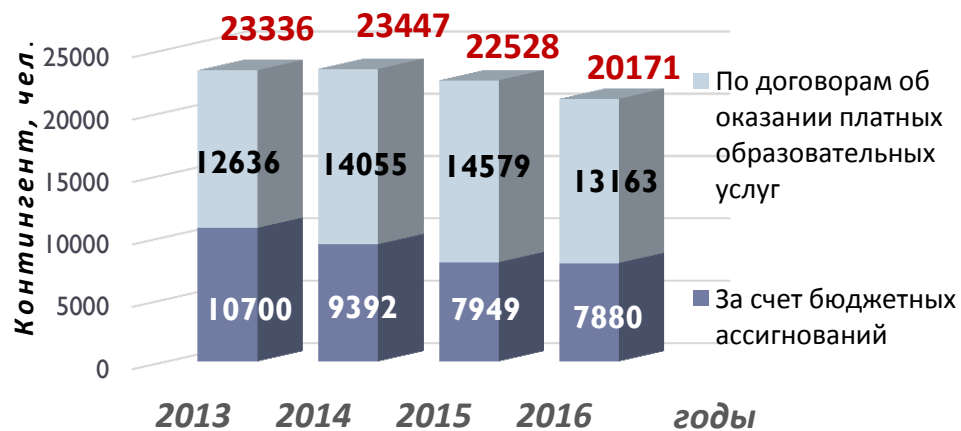


# ОБРАЗОВАНИЕ

## СРЕДНИЙ БАЛЛ ЕГЭ



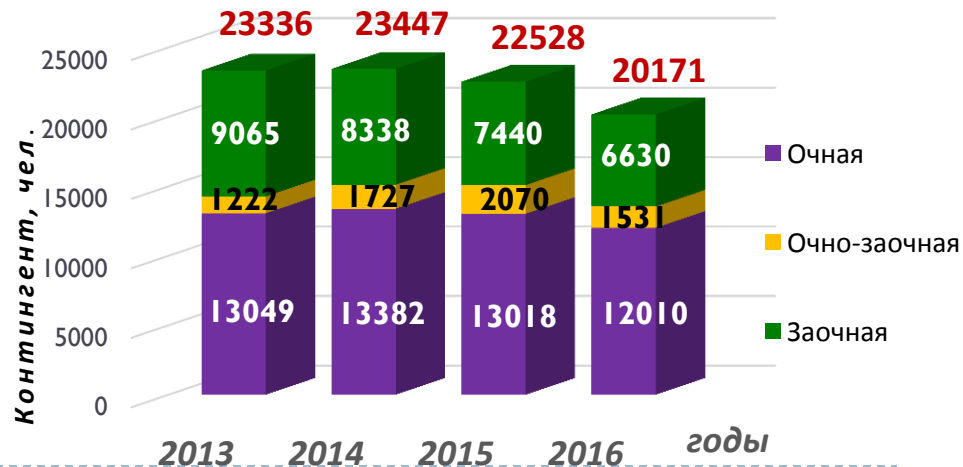
## ДИНАМИКА КОНТИНГЕНТА ОБУЧАЮЩИХСЯ



## ЦЕЛЕВОЙ ПРИЁМ

ЦЕЛЕВОЙ ПРИЁМ	2013	2014	2015	2016
ОПК	193	176	143	131
УВЦ	85	100	105	100
В интересах органов местного самоуправления	27	22	1	3
Педагогическое образование	28	66	30	67
Медицинские и фармацевтические специальности	13	63	124	131
«Лечебное дело» за счет средств бюджета Пензенской области	60	60	60	-
<b>ВСЕГО</b>	<b>406</b>	<b>487</b>	<b>463</b>	<b>432</b>

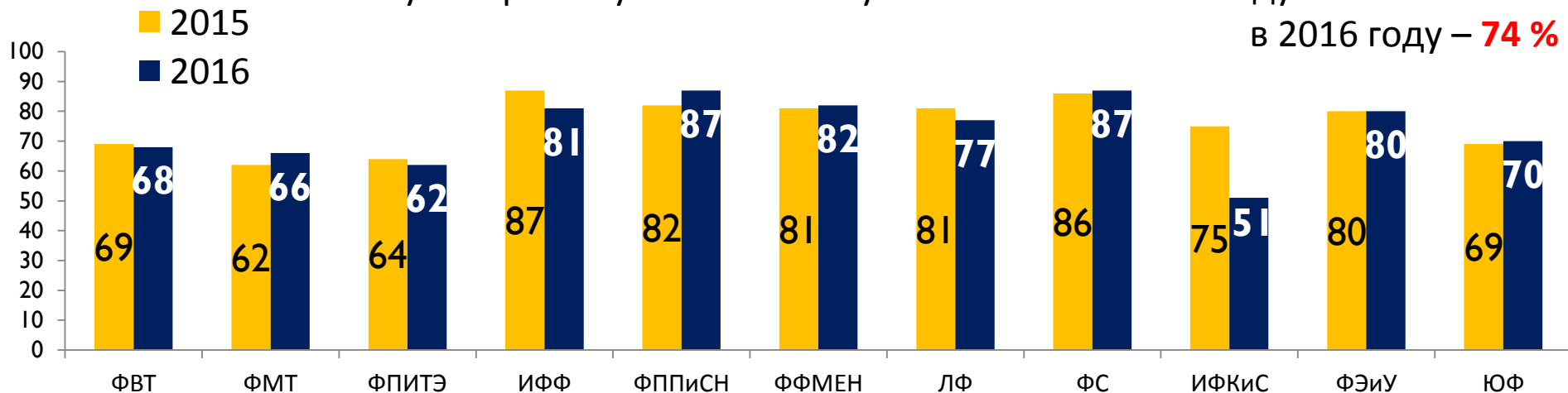
## ФОРМЫ ОБУЧЕНИЯ



# ОБРАЗОВАНИЕ

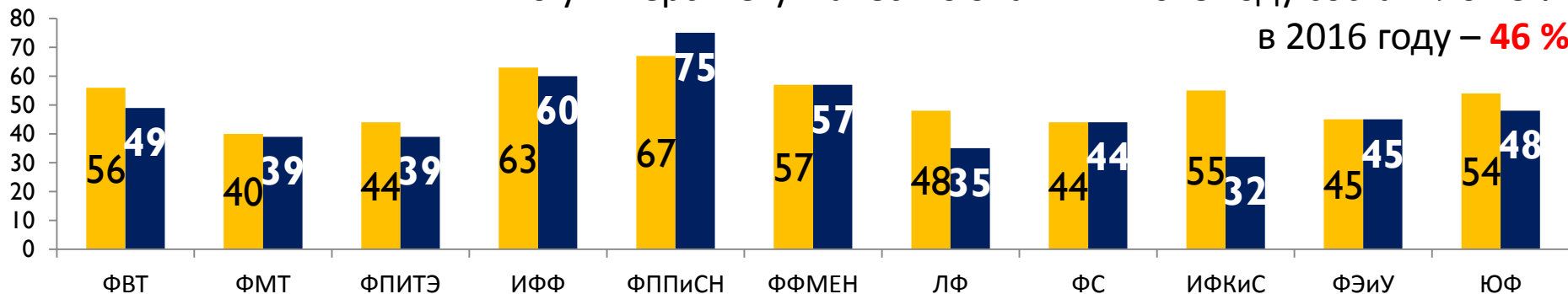
## АБСОЛЮТНАЯ УСПЕВАЕМОСТЬ ОБУЧАЮЩИХСЯ ПО ФАКУЛЬТЕТАМ (результаты зимней экзаменационной сессии), %

По университету абсолютная успеваемость в 2015 году составила **75 %**  
в 2016 году – **74 %**



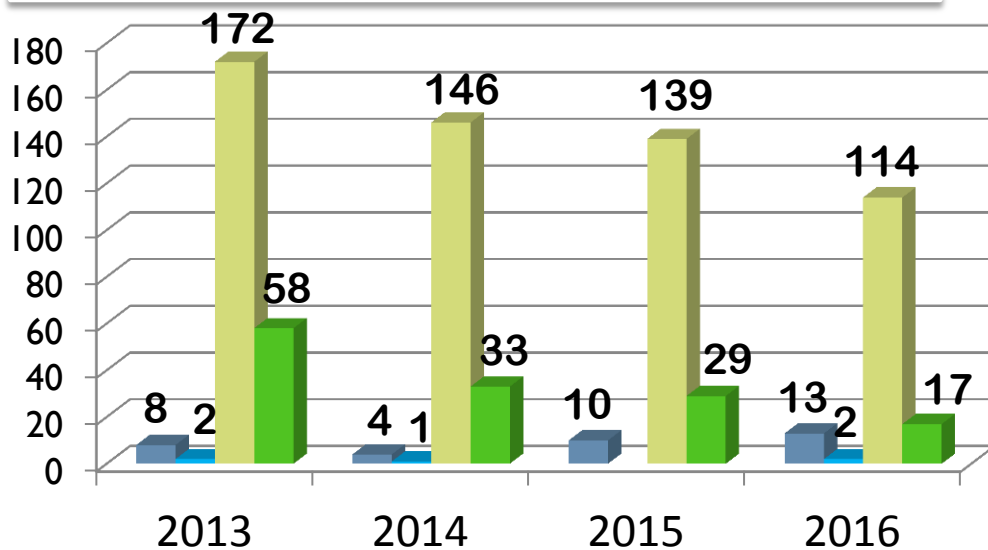
## КАЧЕСТВО ЗНАНИЙ ОБУЧАЮЩИХСЯ ПО ФАКУЛЬТЕТАМ (результаты зимней экзаменационной сессии), %

По университету качество знаний в 2015 году составило **49 %**  
в 2016 году – **46 %**



# ОБРАЗОВАНИЕ

## ПОДГОТОВКА КАДРОВ ВЫСШЕЙ КВАЛИФИКАЦИИ



- Выпуск докторантов
- Защит докторантов в срок и до 1-го года
- Выпуск аспирантов
- Защит аспирантов в срок и до 1-го года

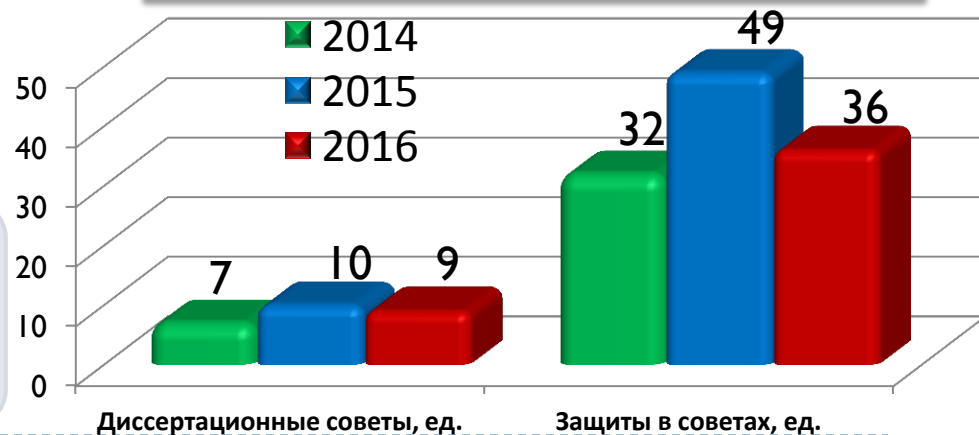
## ДОКТОРАНТУРА

- Реализуется 6 программ подготовки по 4 отраслям наук
- Обучается 15 докторантов, в порядке соискательства – 2

## АСПИРАНТУРА

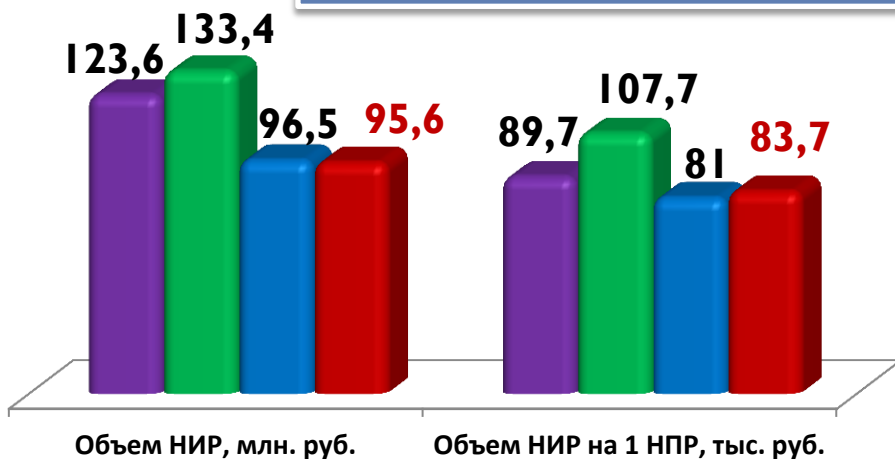
- Реализуется 56 программ подготовки по 15 отраслям наук
- Обучается 313 человек, в том числе:
  - 7 иностранных граждан (Ирак, Вьетнам, Тунис, Бенин, Таджикистан),
  - 31 целевой аспирант для ОПК
- 23 соискателя ученой степени кандидата наук
- 15 экстернов

## ДИССЕРТАЦИОННЫЕ СОВЕТЫ

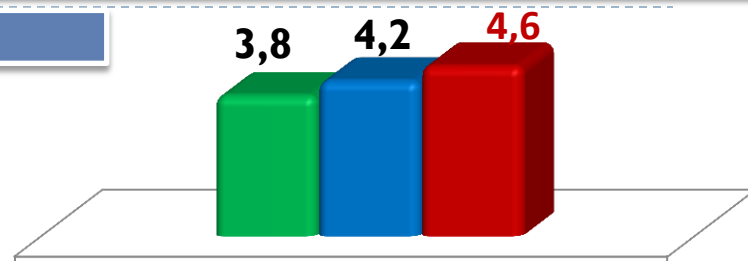


# НАУКА И ИННОВАЦИИ

## НАУЧНЫЕ ИССЛЕДОВАНИЯ И РАЗРАБОТКИ

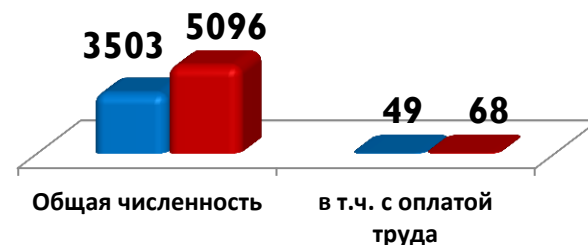


- 2013
- 2014
- 2015
- 2016



Количество грантов, контрактов на 100 НРР

## СТУДЕНТЫ, УЧАСТВУЮЩИЕ В НИР



Общая численность в т.ч. с оплатой труда

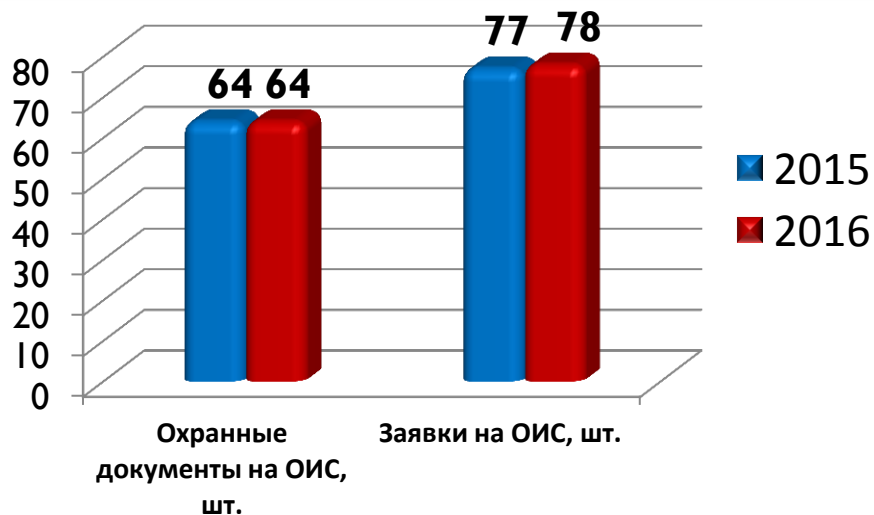
## ЗАЯВКИ НА КОНКУРСЫ



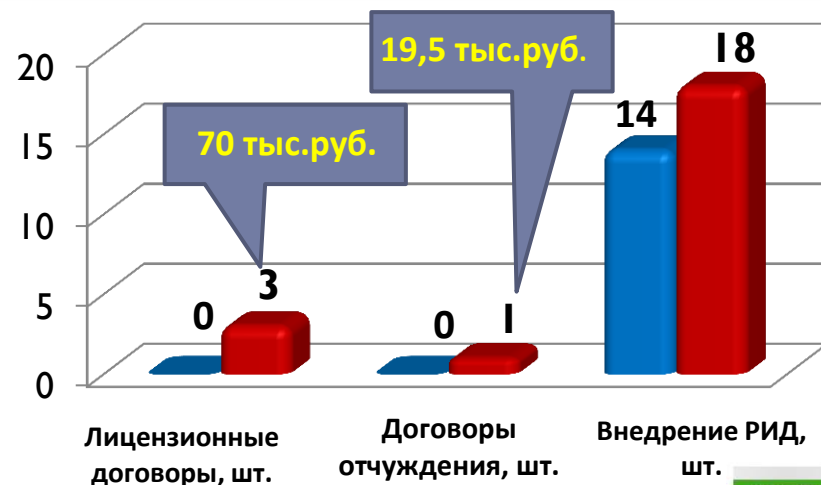
## ПУБЛИКАЦИОННАЯ АКТИВНОСТЬ СТУДЕНТОВ



## ИЗОБРЕТАТЕЛЬСКАЯ РАБОТА



## ИСПОЛЬЗОВАНИЕ РИД



ПГУ принадлежит 20 % регистрируемых от Пензенской области патентов

AMERICAN MATHEMATICAL SOCIETY  
**MathSciNet**  
 Mathematical Reviews

ProQuest

WEB OF SCIENCE™  
 Search

- ▶ 9 журналов включено в перечень рецензируемых научных изданий
- ▶ учрежден новый электронный журнал «Russian Journal of Ecosystem Ecology»





# НАУКА И ИННОВАЦИИ

## ПУБЛИКАЦИОННАЯ АКТИВНОСТЬ



2012	2013	2014	2015	2016	2011-2015		2012-2016	
					публикации	цитирования	публикации	цитирования
49	48	61	88	89	285	321	335	281

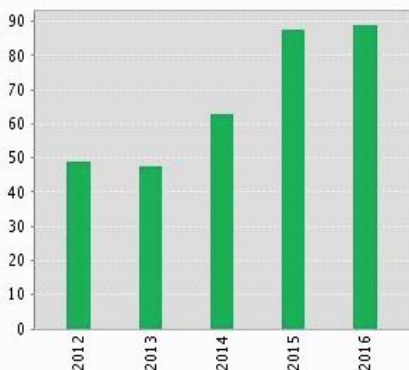


2012	2013	2014	2015	2016	2011-2015		2012-2016	
					публикации	цитирования	публикации	цитирования
55	60	84	138	128	382	473	465	427



2012	2013	2014	2015	2016	2011-2015		2012-2016	
					публикации	цитирования	публикации	цитирования
1 997	2 458	3 324	4 495	3 167	14 061	15 437	15 441	12 950

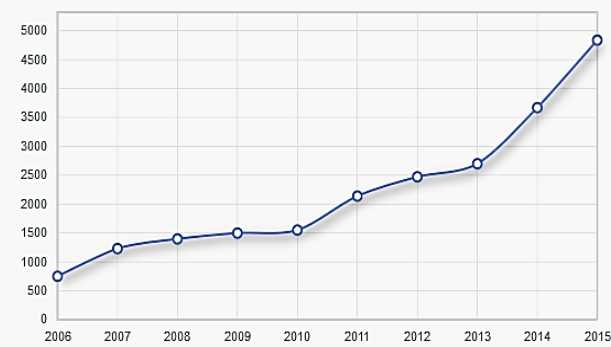
Web of Science



Scopus

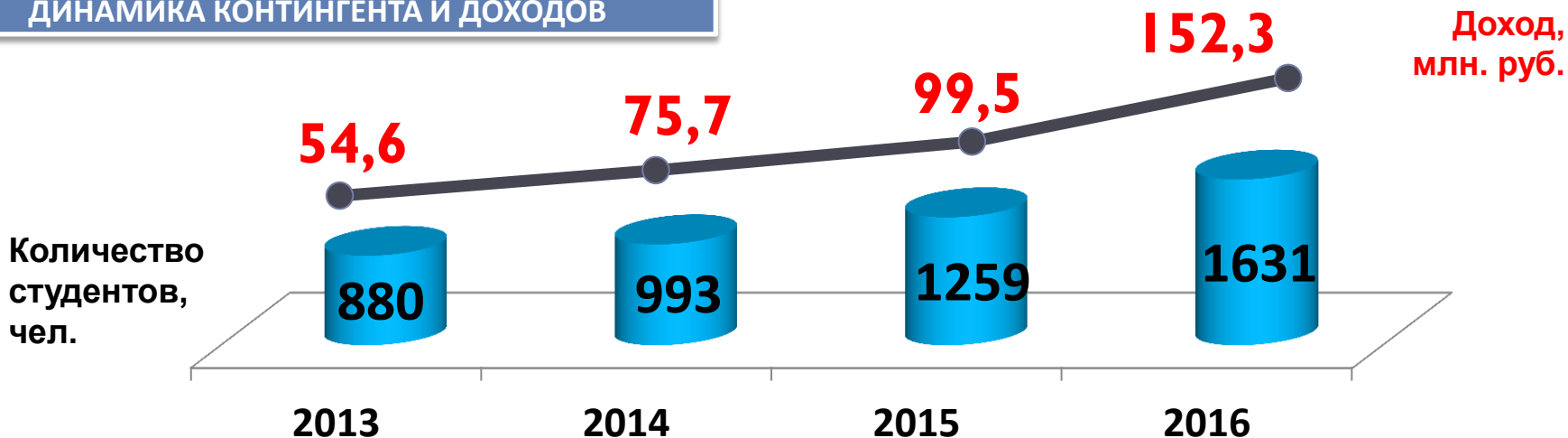


РИНЦ



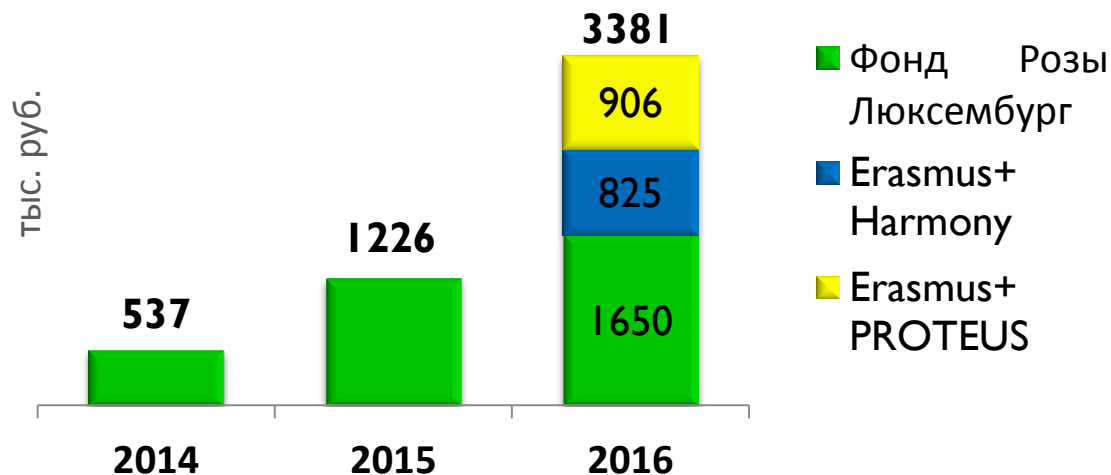
# МЕЖДУНАРОДНАЯ ДЕЯТЕЛЬНОСТЬ

## ДИНАМИКА КОНТИНГЕНТА И ДОХОДОВ



**1631 студент из 47 стран**

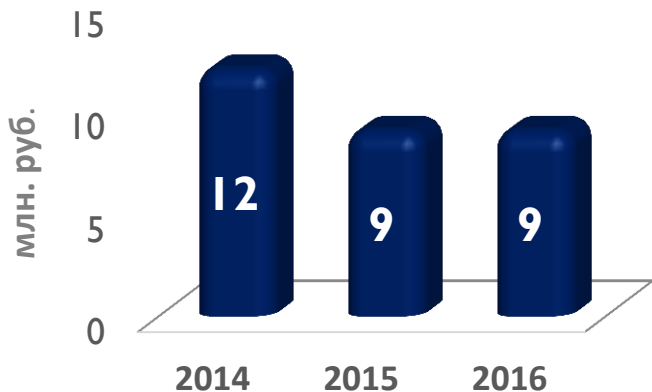
## ДИНАМИКА ПОСТУПЛЕНИЙ ЗАРУБЕЖНЫХ ГРАНТОВ



72 партнерских организации из 34 стран: университеты, языковые центры, посольства других стран в РФ

# ВОСПИТАТЕЛЬНАЯ ДЕЯТЕЛЬНОСТЬ И СОЦИАЛЬНОЕ СОПРОВОЖДЕНИЕ

## ПРОГРАММА РАЗВИТИЯ ДЕЯТЕЛЬНОСТИ СТУДЕНЧЕСКИХ ОБЪЕДИНЕНИЙ



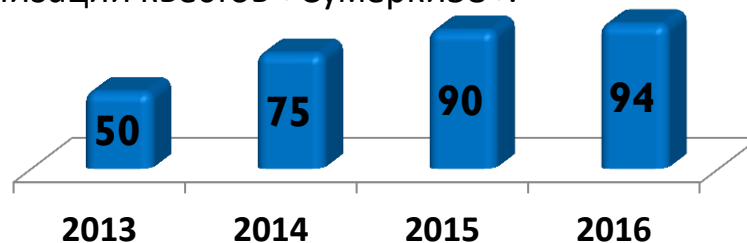
Объединенный Совет Обучающихся ПГУ – победитель конкурсного отбора Программ развития деятельности студенческих объединений образовательных организаций высшего образования. Поддержаны направления: наука и инновации, профессиональные компетенции, культура и творчество, студенческий спорт и здоровый образ жизни, волонтерство и социальное проектирование, историко-патриотическое воспитание, международное сотрудничество, социальные стандарты и права студентов.

## УЧАСТИЕ ОБУЧАЮЩИХСЯ ОБЩЕСТВЕННОЙ ЖИЗНИ



## ДИНАМИКА СТУДЕНЧЕСКИХ ОБЪЕДИНЕНИЙ

Объединения, возникшие в 2016 году: клуб кураторов и тренеров «РостОк», клуб ораторского искусства, клуб дебатов, студенческое объединение организации квестов «Сумерки58».



# ВОСПИТАТЕЛЬНАЯ ДЕЯТЕЛЬНОСТЬ И СОЦИАЛЬНОЕ СОПРОВОЖДЕНИЕ

## РЕАЛИЗАЦИЯ СОЦИАЛЬНЫХ МОЛОДЕЖНЫХ ПРОЕКТОВ

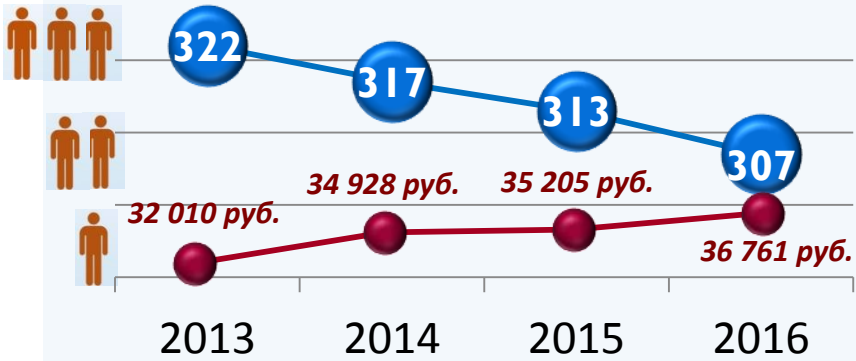
- более 100 духовно-нравственных и культурно-массовых мероприятий;
- более 100 гражданско-патриотических мероприятий;
- более 120 спортивно-оздоровительных, профилактических студенческих мероприятий;
- более 40 межкультурных мероприятий;
- более 100 мероприятий, направленных на развитие студенческого самоуправления ПГУ;
- более 130 волонтерских акций и мероприятий;
- более 110 мероприятий, направленных на развитие науки, предпринимательства, карьеры и трудоустройства;
- более 30 мероприятий по проектной деятельности.



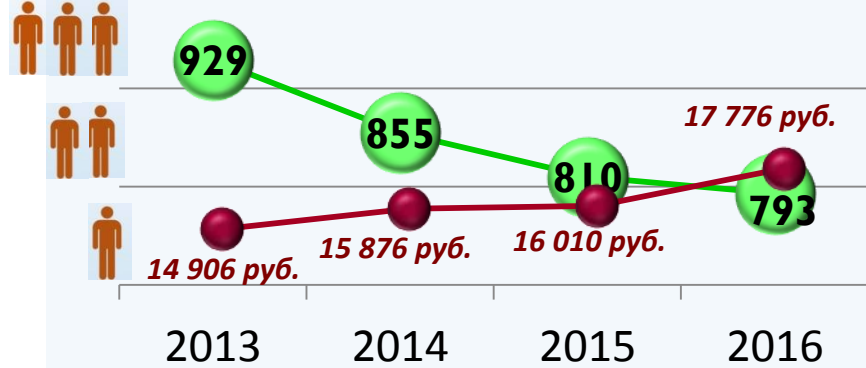


# ОРГАНИЗАЦИОННЫЙ, КАДРОВЫЙ И ФИНАНСОВЫЙ МЕНЕДЖМЕНТ

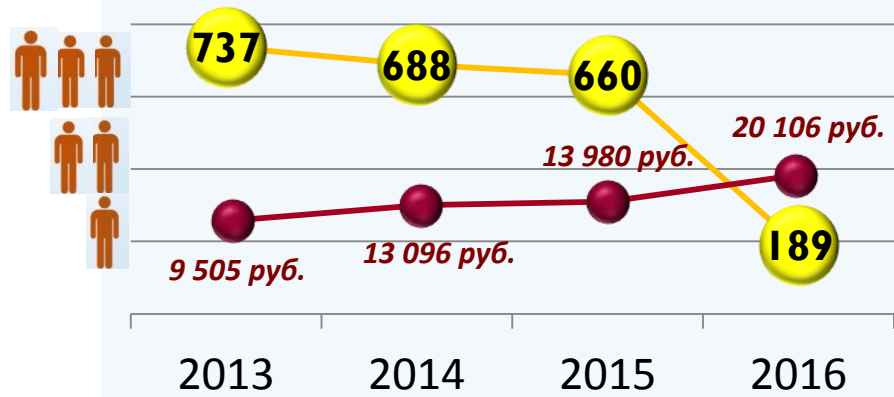
**Динамика численности и средней заработной платы административно-управленческого персонала**  
(ректор, проректора, бухгалтеры, директора, нач. отделов, экономисты)



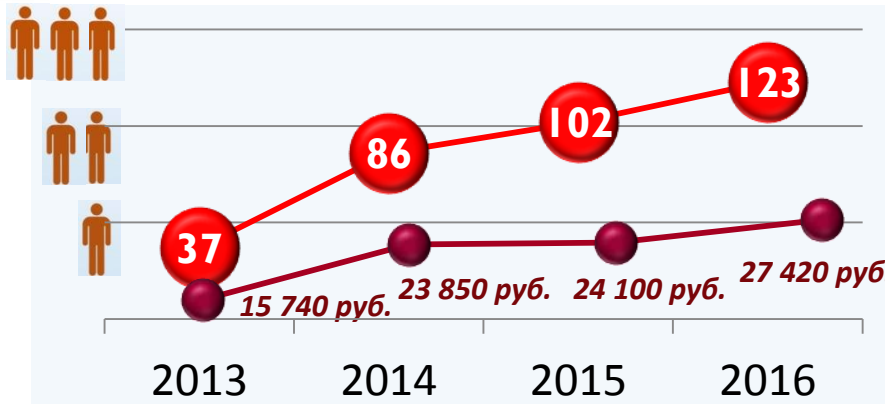
**Динамика численности и средней заработной платы учебно-вспомогательного персонала**  
(специалисты по учебно-метод. работе, зав. лабораториями, лаборанты, библиотекари, диспетчеры факультетов, учебные мастера)



**Динамика численности и средней заработной платы обслуживающего персонала**  
(коменданты общежитий, электромонтеры, плотники, столяры, слесари, гардеробщики, дворники, сторожа, уборщики помещений, повара)



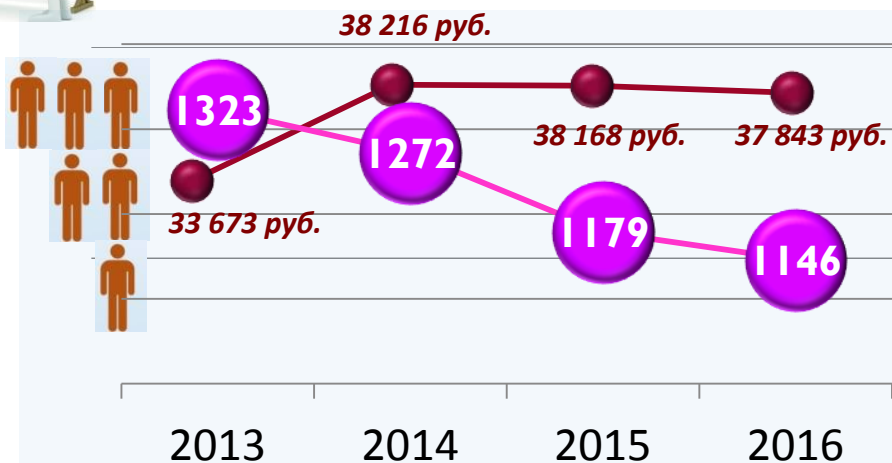
**Динамика численности остальных категорий персонала**  
(медперсонал, научные сотрудники, научно-технические работники)





# ОРГАНИЗАЦИОННЫЙ, КАДРОВЫЙ И ФИНАНСОВЫЙ МЕНЕДЖМЕНТ

Динамика численности и средней заработной платы профессорско-преподавательского состава



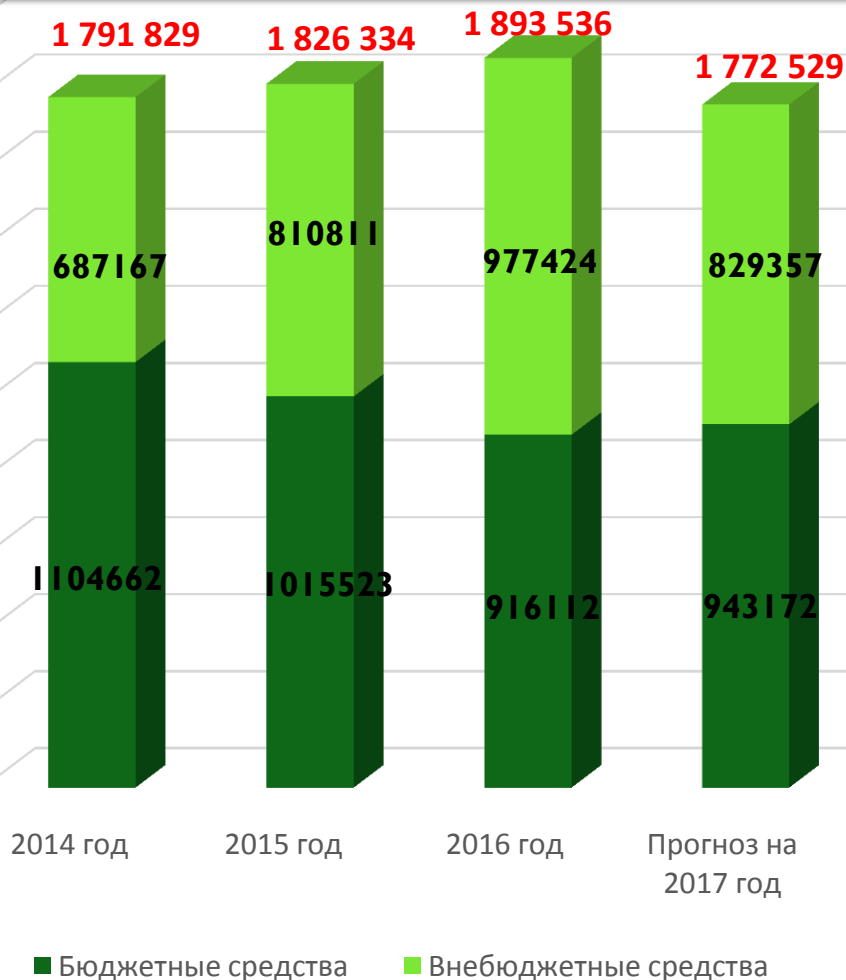
	2013	2014	2015	2016
% ППС, имеющих ученую степень	73,5%	75,3%	76,2%	<b>75,8%</b>

СТРУКТУРА ППС



# ОРГАНИЗАЦИОННЫЙ, КАДРОВЫЙ И ФИНАНСОВЫЙ МЕНЕДЖМЕНТ

## КОНСОЛИДИРОВАННЫЙ БЮДЖЕТ (тыс. руб.)



## СООТНОШЕНИЕ СРЕДНЕЙ ЗАРАБОТНОЙ ПЛАТЫ ППС К СРЕДНЕЙ ЗАРПЛАТЕ ПО РЕГИОНУ (%)

	2014	2015	2016
Норматив	125	133	150
ПГУ	170	163,2	152,5 31.10.2016

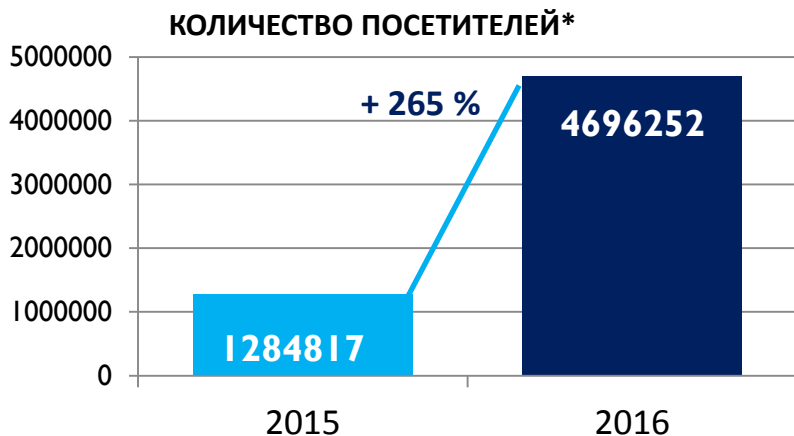
## НАЛОГОВЫЕ ВЫПЛАТЫ И ВЗНОСЫ (тыс. руб.)

Налог/год	2014	2015	2016
НДС	3 967,7	4 949,4	4 031,3
Транспортный налог	293,9	326,5	326,5
Налог на имущество	10 442,8	9 831,7	10 366,4
Земельный налог	10 219,7	11 007,0	10 442,1
Страховые взносы	246 317,0	256 400,9	245 014,2
<b>ИТОГО,</b>	<b>271 241</b>	<b>282 516</b>	<b>270 180,5</b>
В т.ч.			
Бюджетные средства	161 365,2	147 690,4	137 627,9
Внебюджетные	109 875,9	134 825,1	132 552,6



# ИНФОРМАЦИОННАЯ ПОЛИТИКА, ВНЕШНИЕ СВЯЗИ И ТРУДОУСТРОЙСТВО ВЫПУСКНИКОВ

## ОФИЦИАЛЬНЫЙ САЙТ УНИВЕРСИТЕТА

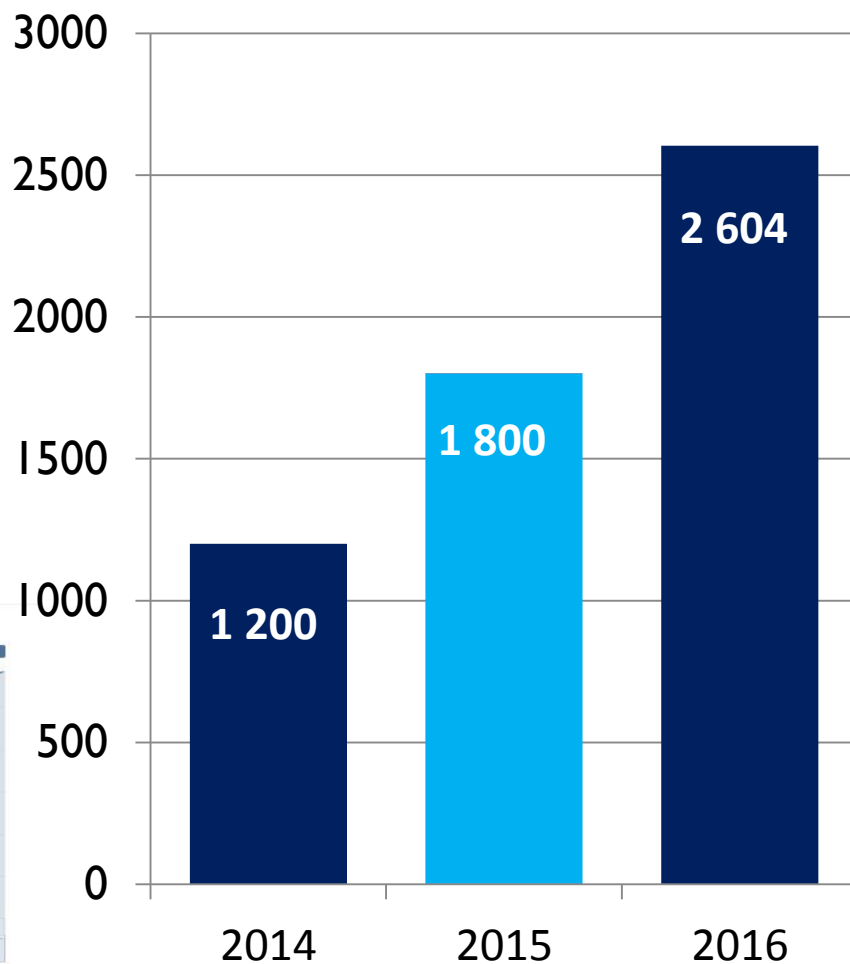


\* По данным «Яндекс.Метрика»

## ДИНАМИКА ПОЛЬЗОВАТЕЛЕЙ СТРАНИЦЫ ПГУ В «ВКОНТАКТЕ» VK.COM/PNZGU:



## КОЛИЧЕСТВО ПУБЛИКАЦИЙ ОБ УНИВЕРСИТЕТЕ В СМИ



# ИНФОРМАЦИОННАЯ ПОЛИТИКА, ВНЕШНИЕ СВЯЗИ И ТРУДОУСТРОЙСТВО ВЫПУСКНИКОВ

## ТРУДОУСТРОЙСТВО ВЫПУСКНИКОВ ОЧНОЙ ФОРМЫ ОБУЧЕНИЯ

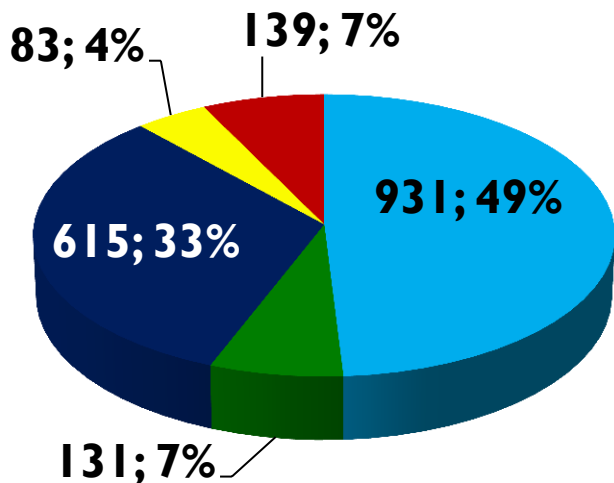
## ОСНОВНЫЕ НАПРАВЛЕНИЯ

Консультационная работа по вопросам самопрезентации, профориентации, информирование о состоянии рынка труда: кураторские часы; тренинги по трудоустройству, поиску работы, личностному росту; курс лекций «Техника трудоустройства»; предварительное распределение; индивидуальное консультирование.

Мероприятия по содействию трудоустройству – «Школа трудоустройства»:

- **Проект «День открытых дверей»** – экскурсии на профильные предприятия для студентов-первокурсников.
- **Проект «Встреча с будущим»** – встреча студентов 2 и 3 курсов с работодателями.
- **Проект «Лицом к лицу»** – встреча студентов с работодателями.
- **Заключение договоров** на военную службу по контракту.
- **Заключение соглашений** о трудоустройстве выпускников с предприятиями.

Областная ярмарка вакансий – окончание учебного года в «Школе трудоустройства».



■ Трудоустроены

■ Прозваны в ВС РФ

■ Продолжили обучение по очной форме

■ Не нуждаются в трудоустройстве

■ Не трудоустроились



ДЕЛОВАЯ ИГРА




ОБЛАСТНАЯ ЯРМАРКА ВАКАНСИЙ

# ИНФРАСТРУКТУРА И КАМПУС

Выполнены строительные работы и благоустройство территории на сумму **141 млн. руб.**  
(в том числе ремонт учебных корпусов и общежитий – **106 млн. руб.**)

- Отремонтированы фасады и кровля учебных корпусов №№ 5, 6, 7, 9, 10, 11, 12, 17, общежитий №№ 1, 2, 5, 6, столовой политехнического института, лыжной базы, котельной, спальных корпусов СОЛ «Спутник».
- Заменены деревянные оконные блоки на ПВХ конструкции в общежитиях №№ 1, 4, 6/1, 6/2, 7, в учебных корпусах №№ 1, 10, СОЛ «Спутник», в помещении стадиона «Труд».
- Полностью отремонтированы помещения учебных корпусов № 10 и 17, системы отопления, водоснабжения и вентиляции, система автоматической пожарной сигнализации.
- Отремонтированы помещения в учебных корпусах №№ 8, 14, 18, в общежитиях № 1, №2, № 5, № 6/1.
- Отремонтировано бетонное основание арены, кровля, фасад административного здания СКЦ «Темп».
- Проведен комплексный ремонт Ботанического сада: монтаж оранжереи, системы автоматического орошения; модернизация системы электроснабжения; установка железобетонных опор для уличного освещения, прокладка кабеля; ремонт административного здания и фасада гаража; покрытие дорожек брусчаткой и декоративной плиткой, асфальтирование подъездных путей.
- Отремонтировано 8162 м<sup>2</sup> асфальтового покрытия.
- Проведены работы по благоустройству и озеленению территории.



# ЦЕЛЕВАЯ ПРОГРАММА КОМПЛЕКСНАЯ СИСТЕМА БЕЗОПАСНОСТИ

Затраты на реализацию целевой программы составили **8,3 млн. руб.**, в том числе:

- ▶ Установлена пожарно-охранная сигнализация в общежитиях 6/1, 6/2, в учебном корпусе №10, в учебном корпусе №17.
- ▶ Проведена аттестация рабочих мест, связанных с работой с секретными материалами и документами.
- ▶ Проведена специальная оценка рабочих мест и плановый медосмотр работников университета.
- ▶ Внедрена автоматизированная система видеонаблюдения, совмещенная с пожарной сигнализацией в учебном корпусе №3.
- ▶ Оборудована система видеонаблюдения в общежитии 6/1, учебном корпусе №8.
- ▶ Установлено 2 шлагбаума у 10 корпуса, шлагбаум и автоматические ворота на КПП №2 на территории Педагогического института имени В.Г. Белинского.






# ЦЕЛЕВАЯ ПРОГРАММА ИНФОРМАТИЗАЦИЯ ПГУ

Объем затрат на реализацию целевой программы составил **20 млн. руб.**

- Создан второй вычислительный кластер для хранения персональных данных ЭИОС ПГУ.
- Модернизировано 6 компьютерных классов.
- Установлено мультимедийное оборудование в 14 лекционных аудиториях.
- Проведена автоматизация Приемной комиссии.
- Модернизирована система доступа к сети Интернет – скорость канала увеличена в 2 раза.
- Предоставлена возможность онлайн платежей за доступ к сети Интернет для студентов общежитий.
- Создан новый дизайн Web портала Пензенского государственного университета.
- Оснащены оборудованием учебный класс-студия для проведения вебинаров и электронный читальный зал.
- Реализована система контроля интернет трафика ПГУ на наличие запрещенного контента.
- Создана система аттестации выпускников медицинского института.
- В УНЦ «КМЦ» ПГУ внедрена медицинская система РИАМС «ПроМед».
- Доработана поддержка новой версии Web интерфейса системы электронного документооборота.
- Ведется разработка электронной информационно-образовательной среды.



# ЦЕЛЕВАЯ ПРОГРАММА КОМПЛЕКСНАЯ ПРОГРАММА МОДЕРНИЗАЦИИ АУДИТОРНОГО ФОНДА

Объем затрат на реализацию целевой программы составил **32 млн. руб.**

Отремонтировано более 200 аудиторий

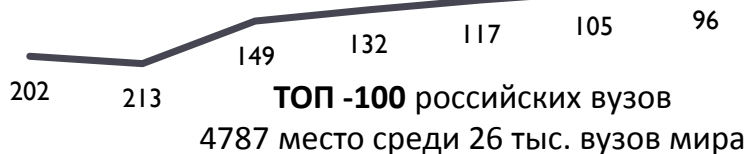
Наименование мероприятия	Ремонт аудиторий
Комплексный ремонт помещений учебного корпуса № 1	107а, 107б, 204,305, 306, 307, 308, 309
Частичный ремонт помещений учебного корпуса № 2	210
Частичный ремонт помещений учебного корпуса № 3	208, 308
Частичный ремонт помещений учебного корпуса № 5	102, 112
Комплексный ремонт помещений учебного корпуса № 7 блок А	212, 212а, 224, 225, 225а, 301, 302, 310, 312, 309, 317, 317а, 319, 319а, 320, 322, 421, 423, 424, 501, 516, 522, 525
Комплексный ремонт помещений учебного корпуса № 8	105а, 105б, 105в, 401, 404, 405, 406, 409, 501, 505, 507, 510, 601, 602, 607, 701, 705, 706, 901, 903, 904, 905, 906
Комплексный ремонт помещений учебного корпуса № 9	213а, 215
Комплексный ремонт помещений учебного корпуса № 10	104, 105, 106, 107, 108а, 108б, 109, 110, 111, 112, 113, 114, 115, 116, 117, 118, 119, 120, 121, 122, 201, 202, 203, 204, 205, 206, 207, 208, 209, 210, 210а, 212, 214, 215, 216, 217, 218а, 218б, 219, 220, 301, 302, 305, 306, 310, 311, 313, 314, 315, 318, 319, 321, 002, 003, 004, 005, 006, 007, 008, 009, 010, 011, 012, 013, 014, 019, 020, 021
Комплексный ремонт помещений учебного корпуса № 11	357
Комплексный ремонт помещений учебного корпуса № 12	216, 217, 218, 227, 237, 248, 333, 343, 344, 350, 351, 404, 415, 416, 417, 423, 427, 428,429, 431
Комплексный ремонт помещений учебного корпуса № 13	40, 42, 48
Комплексный ремонт помещений учебного корпуса № 14	гимнастический зал, бассейн Института физической культуры и спорта
Комплексный ремонт помещений учебного корпуса № 15	237, 345, 347, 358, 468
Частичный ремонт помещений учебного корпуса № 17	201, 202,203, 204, 205, 206, 207, 207а, 207б, 208, 208а, 209, 210, 211, 212
Комплексный ремонт помещений учебного корпуса № 18	1, 2, 3, 4, 5, 6, 7, 8, 9, 10

# ПОЗИЦИИ В МЕЖДУНАРОДНЫХ И НАЦИОНАЛЬНЫХ АКАДЕМИЧЕСКИХ РЕЙТИНГАХ

## Место ПГУ в российском рейтинге сайтов

июль 2013	январь 2014	июль 2014	февраль 2015	июль 2015	февраль 2016	июль 2016
202	213	149	132	117	105	96


**RANKING WEB OF UNIVERSITIES**



**325** позиция среди 407 вузов-победителей «экологического рейтинга» мировых университетов



**ТОП-20** вузов страны  
**17 место** по уровню зарплат выпускников в сфере «финансы и экономика»  
**20 место** по уровню зарплат выпускников в сфере информационных технологий



**31 место** из 766 ВУЗов в рейтинге российских научно-исследовательских организаций по общему числу публикаций за последние 5 лет

Рейтинг востребованности вузов в РФ - 2015

Классические вузы



РОССИЯ СЕГОДНЯ

**31 место** среди 89 классических университетов



**41 место** в **Топ-50** вузов в сфере «Экономика и управление»

## Национальный рейтинг университетов

**71 позиция** среди 238 ведущих российских вузов



151–200 позиция в группе из более чем 600 университетов.  
58 позиция среди 64 российских вузов вошедших в рейтинг





Благодарю за внимание!

